

3. La presentación de las autoliquidaciones efectuadas con el modelo 653 debe realizarse en la delegación territorial de la Agencia Tributaria de Cataluña o en la oficina liquidadora competente.

### CAPÍTULO III

#### *Modelos de autoliquidación de la tasa fiscal sobre el juego*

##### Artículo 17

###### *Aprobación de los modelos de autoliquidación 040, 043, 044, 045 y 046*

1. Se aprueban los modelos de autoliquidación números 040, 043, 044, 045 y 046, de la tasa fiscal sobre el juego, que figuran en el anexo de esta Orden.
2. El modelo 040 consta de una hoja, con dos ejemplares (uno para la entidad colaboradora o la Administración y uno para la persona interesada).
3. El modelo 043 consta de una hoja, con dos ejemplares (uno para la entidad colaboradora o la Administración y uno para la persona interesada).
4. El modelo 044 consta de una hoja, con dos ejemplares (uno para la entidad colaboradora o la Administración y uno para la persona interesada).
5. El modelo 045 consta de una hoja, con tres ejemplares (uno para la Administración, uno para la persona interesada y uno para la entidad colaboradora).
6. El modelo 046 consta de dos hojas, la primera hoja con dos ejemplares (uno para la entidad colaboradora o la Administración y uno para la persona interesada), y la segunda hoja con un ejemplar (para la persona interesada).

##### Artículo 18

###### *El modelo 040*

1. El modelo 040 se utiliza para realizar la autoliquidación de las rifas, tómbolas y combinaciones aleatorias sujetas a la tasa fiscal sobre el juego.
2. El ingreso que, si procede, se derive de las autoliquidaciones confeccionadas mediante el modelo 040 debe realizarse en las entidades colaboradoras habilitadas al efecto.
3. La presentación del modelo 040 se entiende realizada en el mismo momento del ingreso.

##### Artículo 19

###### *El modelo 043*

1. El modelo 043 se utiliza para realizar la autoliquidación del juego del bingo sujeto a la tasa fiscal sobre el juego.
2. El ingreso que, si procede, se derive de las autoliquidaciones confeccionadas mediante el modelo 043 debe realizarse en las entidades colaboradoras habilitadas al efecto.
3. La presentación del modelo 043 se entiende realizada en el mismo momento del ingreso.

##### Artículo 20

###### *El modelo 044*

1. El modelo 044 se utiliza para realizar la autoliquidación de los casinos de juego sujetos a la tasa fiscal sobre el juego.
2. El ingreso que, si procede, se derive de las autoliquidaciones confeccionadas mediante el modelo 044 debe realizarse en las entidades colaboradoras habilitadas al efecto.
3. La presentación del modelo 044 se entiende realizada en el mismo momento del ingreso.

##### Artículo 21

###### *El modelo 045*

1. El modelo 045 se utiliza para realizar la autoliquidación de las máquinas recreativas o de azar sujetas a la tasa fiscal sobre el juego.

2. El ingreso que, si procede, se derive de las autoliquidaciones confeccionadas mediante el modelo 045 debe realizarse en las entidades colaboradoras habilitadas al efecto.

3. La presentación del modelo 045 se entiende realizada en el mismo momento del ingreso.

#### Artículo 22

##### *El modelo 046*

1. El modelo 046 se utiliza para realizar la autoliquidación de las máquinas recreativas o de azar sujetas a la tasa fiscal sobre el juego mediante los servicios de tributación telemática habilitados en la Oficina Virtual de la Agencia Tributaria de Cataluña, con el alcance y las condiciones que se determinen en esta Oficina Virtual.

2. El ingreso que, si procede, se derive de las autoliquidaciones confeccionadas mediante el modelo 046 debe realizarse en las entidades colaboradoras habilitadas al efecto.

3. La presentación del modelo 046 se entiende realizada en el mismo momento del ingreso.

#### CAPÍTULO IV

##### *Modelo de autoliquidación del gravamen de protección civil*

#### Artículo 23

##### *Aprobación del modelo de autoliquidación 900*

1. Se aprueba el modelo de autoliquidación número 900, del gravamen de protección civil, que figura en el anexo de esta Orden.

2. El modelo 900 consta de tres hojas, la primera hoja con cuatro ejemplares (uno para la Administración, uno para la persona interesada, uno para la Dirección General de Protección Civil y uno para la entidad colaboradora), y la segunda y tercera hojas con tres ejemplares cada una (uno para la Administración, uno para la persona interesada y uno para la Dirección General de Protección Civil).

#### Artículo 24

##### *El modelo 900*

1. El modelo 900 se utiliza para realizar la autoliquidación del gravamen de protección civil en relación con todos los hechos imponible sujetos al impuesto.

2. El ingreso que, si procede, se derive de las autoliquidaciones confeccionadas mediante el modelo 900 debe realizarse en las entidades colaboradoras habilitadas al efecto.

3. La presentación de las autoliquidaciones practicadas con el modelo 900 debe realizarse en la delegación territorial de la Agencia Tributaria de Cataluña competente.

#### CAPÍTULO V

##### *Fijación de la cuota de la tasa por la venta de impresos*

#### Artículo 25

##### *Cuota de la tasa por la venta de impresos*

De acuerdo con lo que establece el artículo 2.3-5 del Texto refundido de la Ley de tasas y precios públicos de la Generalitat de Catalunya, aprobado por el Decreto legislativo 3/2008, de 25 de junio, la cuota de la tasa por la venta de impresos de los modelos de autoliquidación aprobados en esta Orden es la siguiente:

Modelo 600: 30 céntimos de euro.

Modelo 620: 20 céntimos de euro.

Modelo 650: 20 céntimos de euro.

Modelo 651: 30 céntimos de euro.

Modelo 652: 20 céntimos de euro.  
Modelo 653: 30 céntimos de euro.  
Modelo 660: 70 céntimos de euro.  
Modelo 045: 20 céntimos de euro.

#### DISPOSICIÓN TRANSITORIA

Los modelos de autoliquidación vigentes hasta la entrada en vigor de esta Orden se pueden continuar suministrando por parte de la Administración y utilizando por parte de las personas contribuyentes hasta que se agoten sus existencias.

#### DISPOSICIÓN DEROGATORIA

Quedan derogadas las órdenes siguientes:



- a) La Orden ECF/314/2003, de 25 de junio, por la que se aprueban los modelos de autoliquidación 620, 627 y 629 del impuesto sobre transmisiones patrimoniales y actos jurídicos documentados y se fija la cuota de la tasa que grava el suministro del modelo 620 en soporte papel.
- b) La Orden ECF/108/2004, de 2 de abril, por la que se aprueban los modelos 650, 651, 652, 653 y 660 del impuesto sobre sucesiones y donaciones, y se fija la tasa que grava su suministro en soporte papel.
- c) La Orden ECF/109/2005, de 18 de marzo, por la que se aprueban los modelos 600, 610, 611, 615, 616 y 630, del impuesto sobre transmisiones patrimoniales y actos jurídicos documentados y se fija la cuota de la tasa que grava el suministro del modelo 600 en soporte papel.
- d) La Orden ECF/151/2005, de 8 de abril, por la que se aprueba el modelo de autoliquidación 623 del impuesto sobre transmisiones patrimoniales y actos jurídicos documentados y se modifica la Orden ECF/314/2003, de 25 de junio, por la que se aprueban los modelos de autoliquidación 620, 627 y 629 del impuesto sobre transmisiones patrimoniales y actos jurídicos documentados y se fija la cuota de la tasa que grava el suministro del modelo 620 en soporte papel.
- e) La Orden ECF/178/2010, de 11 de marzo, por la que se modifica el apartado 2.3 del artículo 2 de la Orden ECF/109/2005, de 18 de marzo, modificado por la Orden ECF/50/2007, de 23 de febrero, y se añade un apartado 2.4 al artículo mencionado.
- f) La Orden ECO/9/2011, de 13 de enero, por la que se aprueba el modelo 900, del gravamen de protección civil.
- g) La Orden ECO/118/2011, de 9 de junio, por la que se aprueban los modelos de autoliquidación 650, 652 y 653 del impuesto sobre sucesiones y donaciones.
- h) La Orden ECO/187/2011, de 25 de julio, por la que se aprueban los modelos de autoliquidación 040, 043, 044, 045 y 046 de la tasa fiscal sobre el juego.

#### DISPOSICIÓN FINAL

Esta Orden entra en vigor el día 1 de diciembre de 2011.

Barcelona, 30 de noviembre de 2011

ANDREU MAS-COLELL  
Consejero de Economía y Conocimiento

 <b>Agència Tributària de Catalunya</b> Delegación <input type="text"/>	<b>Tasa fiscal sobre el juego</b> Combinaciones aleatorias, rifas y tómbolas CPR: 9057623	 <b>040</b>

<b>Sujeto pasivo</b>		Fecha de celebración/autorización <input type="text"/> / <input type="text"/> / <input type="text"/>	
NIF/CIF <input type="text"/>	Apellidos y nombre o razón social <input type="text"/>		
Vía pública <input type="text"/>	Número Esc. Piso Puerta <input type="text"/>		
Código postal <input type="text"/>	Municipio <input type="text"/>	Provincia <input type="text"/>	País <input type="text"/>
Teléfono <input type="text"/>	Dirección electrónica <input type="text"/>		

<b>Datos de la autoliquidación</b>	
(1) Tarifa <input type="text"/>	(2) Autorización núm.: <input type="text"/> / <input type="text"/> - <input type="text"/>
Base imponible y liquidable <input type="text"/>	Intereses de demora <input type="text"/>
Tipo de gravamen (en %) <input type="text"/>	Recargo <input type="text"/>
Cuota resultante <input type="text"/>	Total a ingresar <input type="text"/>

#### Instrucciones

(1) Las **tarifas y tipos impositivos** vigentes son los siguientes:

**- Combinaciones aleatorias:**  
 Tarifa: JCA  
 Tipo: 10%

**- Rifas:**  
 Tarifa: JRP (rifa particular) o JRB (rifa benéfica o de utilidad pública)  
 Tipo: 20% (rifa particular) o 7% (rifa benéfica o de utilidad pública)

**- Tómbolas:**  
 Tarifa: JTO  
 Tipo: 10%

(2) El **número de autorización** sólo es obligatorio en caso de rifas (tarifas JRP o JRB) y de tómbolas (tarifa JTO).

Una vez abonada la cantidad a ingresar no es preciso presentar ningún ejemplar en la Agencia Tributaria de Cataluña, excepto si se solicita **aplazamiento o fraccionamiento** de la cuota. En este caso hay que presentar el ejemplar para la entidad colaboradora/Administración en la delegación territorial de la Agencia que corresponda:

**Barcelona**  
 C. Fontanella, 6-8  
 08010 BARCELONA

**Girona**  
 Ctra. de Barcelona, 54  
 17002 GIRONA

**Lleida**  
 C. Lluís Companys, 1  
 25003 LLEIDA

**Tarragona**  
 C. Monestir de Poblet, 3  
 43002 TARRAGONA



<b>Representante legal</b>	<b>Fecha y firma</b>
NIF/CIF <input type="text"/>	<input type="text"/> , <input type="text"/> de <input type="text"/> de 20__ <input type="text"/>
Apellidos y nombre o razón social <input type="text"/>	
Vía pública <input type="text"/>	
Código postal <input type="text"/>	
Municipio <input type="text"/>	
Teléfono <input type="text"/>	
Dirección electrónica <input type="text"/>	

<b>Ingreso</b>	
Ingreso efectuado en entidad colaboradora, a favor del Tesoro de la Generalidad, cuenta restringida de recaudación de tributos de la Generalidad.	
Cargo en cuenta <input type="checkbox"/>	En efectivo <input type="checkbox"/>
Código cta. cliente <input type="text"/>	Importe <input type="text"/>
Entidad <input type="text"/>	Sucursal <input type="text"/>
D C <input type="text"/>	Número de cuenta <input type="text"/>

ATC-040

Este documento no tiene validez sin la certificación mecánica de la autoliquidación practicada.

Ejemplar para la entidad colaboradora/Administración

 <b>Agència Tributària de Catalunya</b> Delegación <input type="text"/>	<b>Tasa fiscal sobre el juego</b> Combinaciones aleatorias, rifas y tómbolas	 <b>040</b> CPR: 9057623
	Espacio reservado para la Administración	

Sujeto pasivo	
NIF/CIF <input type="text"/>	Fecha de celebración/autorización <input type="text"/> / <input type="text"/> / <input type="text"/>
Apellidos y nombre o razón social <input type="text"/>	
Vía pública <input type="text"/> Número Esc. Piso Puerta <input type="text"/>	
Código postal <input type="text"/> Municipio <input type="text"/> Provincia <input type="text"/> País <input type="text"/>	
Teléfono <input type="text"/> Dirección electrónica <input type="text"/>	

Datos de la autoliquidación	
(1) Tarifa <input type="text"/>	(2) Autorización núm.: <input type="text"/> / <input type="text"/> - <input type="text"/>
Base imponible y liquidable <input type="text"/> 1	Intereses de demora <input type="text"/> 4
Tipo de gravamen (en %) <input type="text"/> 2 %	Recargo <input type="text"/> % <input type="text"/> 5
Cuota resultante <input type="text"/> 1x2 <input type="text"/> 3	Total a ingresar <input type="text"/> 3+4+5 <input type="text"/> 6

**Instrucciones**

- (1) Las **tarifas y tipos impositivos** vigentes son los siguientes:
- |  |  |  |
|--|--|--|
| <b>- Combinaciones aleatorias:</b><br>Tarifa: JCA<br>Tipo: 10% | <b>- Rifas:</b><br>Tarifa: JRP (rifa particular) o JRB (rifa benéfica o de utilidad pública)<br>Tipo: 20% (rifa particular) o 7% (rifa benéfica o de utilidad pública) | <b>- Tómbolas:</b><br>Tarifa: JTO<br>Tipo: 10% |
|--|--|--|
- (2) El **número de autorización** sólo es obligatorio en caso de rifas (tarifas JRP o JRB) y de tómbolas (tarifa JTO).

Una vez abonada la cantidad a ingresar no es preciso presentar ningún ejemplar en la Agencia Tributaria de Cataluña, excepto si se solicita **aplazamiento o fraccionamiento** de la cuota. En este caso hay que presentar el ejemplar para la entidad colaboradora/Administración en la delegación territorial de la Agencia que corresponda:

- |   |   |   |   |
|---|---|---|---|
| <b>Barcelona</b><br>C. Fontanella, 6-8<br>08010 BARCELONA | <b>Girona</b><br>Ctra. de Barcelona, 54<br>17002 GIRONA | <b>Lleida</b><br>C. Lluís Companys, 1<br>25003 LLEIDA | <b>Tarragona</b><br>C. Monestir de Poblet, 3<br>43002 TARRAGONA |
|---|---|---|---|



Representante legal	Fecha y firma
NIF/CIF <input type="text"/>	<input type="text"/> , <input type="text"/> de <input type="text"/> de 20__ <input type="text"/>
Apellidos y nombre o razón social <input type="text"/>	
Vía pública <input type="text"/> Número Esc. Piso Puerta <input type="text"/>	
Código postal <input type="text"/> Municipio <input type="text"/> Provincia <input type="text"/> País <input type="text"/>	
Teléfono <input type="text"/> Dirección electrónica <input type="text"/>	

Ingreso	
Ingreso efectuado en entidad colaboradora, a favor del Tesoro de la Generalidad, cuenta restringida de recaudación de tributos de la Generalidad.	
Cargo en cuenta <input type="checkbox"/>	En efectivo <input type="checkbox"/>
Código cta. cliente <input type="text"/>	Importe <input type="text"/>
Entidad <input type="text"/> Sucursal <input type="text"/> D C <input type="text"/>	Número de cuenta <input type="text"/>

ATC-040

Este documento no tiene validez sin la certificación mecánica de la autoliquidación practicada.

**Ejemplar para la persona interesada**

 <b>Agència Tributària de Catalunya</b> Delegación <input type="text"/>		<b>Tasa fiscal sobre el juego</b> Salas de bingo Autoliquidación		 <b>043</b> CPR: 9057623
Espacio reservado para la Administración				
<b>Sujeto pasivo</b>		Ejercicio <input type="text"/> Período <input type="text"/>		
NIF/CIF <input type="text"/>		Apellidos y nombre o razón soc. <input type="text"/>		
Via pública <input type="text"/> Número <input type="text"/> Esc. <input type="text"/> Piso Puerta <input type="text"/>		Código postal <input type="text"/> Municipio <input type="text"/> Provincia <input type="text"/> País <input type="text"/>		
Teléfono <input type="text"/> Dirección electrónica <input type="text"/>				
<b>Representante legal</b>				
NIF/CIF <input type="text"/>		Apellidos y nombre o razón social <input type="text"/>		
Cargo o representación que ostenta <input type="text"/>				
<b>Datos de la sala</b>				
Denominación <input type="text"/>		Código <input type="text"/>		
Dirección <input type="text"/>		Municipio <input type="text"/>		
<b>Autoliquidación</b>				
1. Valor facial	2. Total de cartones	3. Base imponible (1 x 2)		
<input type="text"/>	<input type="text"/>	1	<input type="text"/>	,
<input type="text"/>	<input type="text"/>	2	<input type="text"/>	,
<input type="text"/>	<input type="text"/>	3	<input type="text"/>	,
<input type="text"/>	<input type="text"/>	4	<input type="text"/>	,
<input type="text"/>	<input type="text"/>	5	<input type="text"/>	,
Total base imponible neta	$1 + 2 + 3 + 4 + 5$	6	<input type="text"/>	,
Tipus de gravamen (en %)	<input type="text"/>	7	<input type="text"/>	%
<b>Total a ingresar</b>	$(6 \times 7)$	8	<input type="text"/>	,
<b>Firma</b>				
<input type="text"/>		de <input type="text"/> de 20 <input type="text"/>		
<input type="text"/>				
<b>Ingreso</b>				
Ingreso efectuado en entidad colaboradora, a favor del Tesoro de la Generalidad, cuenta restringida de recaudación de tributos de la Generalidad.				
Cargo en cuenta <input type="checkbox"/>		En efectivo <input type="checkbox"/>		
Código cta. cliente	Entidad	Sucursal	DC	Número de cuenta
<input type="text"/>	<input type="text"/>	<input type="text"/>	<input type="text"/>	<input type="text"/>
		Importe <input type="text"/>		
Este documento no tiene validez sin la certificación mecánica de la autoliquidación practicada.				
<b>Ejemplar para la entidad colaboradora/Administración</b>				

ATC-043E-3

**Agència Tributària de Catalunya**

Delegación

**Tasa fiscal sobre el juego**

Salas de bingo  
Autoliquidación

**043**

CPR: 9057623

Espacio reservado para la Administración

Sujeto pasivo		Ejercicio	Periodo
NIF/CIF _____		<input type="text"/>	<input type="text"/>
Apellidos y nombre o razón soc. _____			
Via pública _____		Número Esc. Piso Puerta _____	
Código postal _____	Municipio _____	Provincia _____	País _____
Teléfono _____	Dirección electrónica _____		

Representante legal
NIF/CIF _____ Apellidos y nombre o razón social _____
Cargo o representación que ostenta _____

Datos de la sala
Denominación _____ Código _____
Dirección _____ Municipio _____

Autoliquidación		
1. Valor facial	2. Total de cartones	3. Base imponible (1 x 2)
<input type="text"/>	<input type="text"/>	1 <input type="text"/> ,
<input type="text"/>	<input type="text"/>	2 <input type="text"/> ,
<input type="text"/>	<input type="text"/>	3 <input type="text"/> ,
<input type="text"/>	<input type="text"/>	4 <input type="text"/> ,
<input type="text"/>	<input type="text"/>	5 <input type="text"/> ,
Total base imponible neta $(1 + 2 + 3 + 4 + 5)$ _____		6 <input type="text"/> ,
Tipus de gravamen (en %) _____		7 <input type="text"/> , %
<b>Total a ingresar</b> $(6 \times 7)$ _____		8 <input type="text"/> ,



Firma
_____, _____ de _____ de 20____

Ingreso
Ingreso efectuado en entidad colaboradora, a favor del Tesoro de la Generalidad, cuenta restringida de recaudación de tributos de la Generalidad.
Cargo en cuenta <input type="checkbox"/> En efectivo <input type="checkbox"/>
Código cta. cliente _____ Entidad _____ Sucursal _____ DC _____ Número de cuenta _____ Importe _____

ATC-043E-3

Este documento no tiene validez sin la certificación mecánica de la autoliquidación practicada.

**Ejemplar para la persona interesada**

 <b>Agència Tributària de Catalunya</b> Delegación <input type="text"/>	<b>Tasa fiscal sobre el juego</b> Casinos de juego	 <b>044</b>

Espacio reservado para la Administración

**Sujeto pasivo**

NIF/CIF <input type="text"/>	Ejercicio <input type="text"/>	Trimestre <input type="text" value="T"/>
Apellidos y nombre o razón social <input type="text"/>		
Vía pública <input type="text"/>	Número <input type="text"/>	Esc. <input type="text"/>
	Piso <input type="text"/>	Puerta <input type="text"/>
Código postal <input type="text"/>	Municipio <input type="text"/>	Provincia <input type="text"/>
		País <input type="text"/>
Teléfono <input type="text"/>	Dirección electrónica <input type="text"/>	

**Datos del casino de juego**

Denominación <input type="text"/>	Código <input type="text"/>
Dirección <input type="text"/>	Municipio <input type="text"/>
	Código postal <input type="text"/>

**Autoliquidación**

Base imponible correspondiente al trimestre objeto de declaración	<input type="text" value="1"/>	<input type="text"/>
Base imponible total acumulada en este ejercicio	<input type="text" value="2"/>	<input type="text"/>
Cuota correspondiente a la base total		
Hasta <input type="text"/>	al <input type="text"/> %	<input type="text"/>
De <input type="text"/>	hasta <input type="text"/>	al <input type="text"/> %
De <input type="text"/>	hasta <input type="text"/>	al <input type="text"/> %
De <input type="text"/>	hasta <input type="text"/>	al <input type="text"/> %
Cuota total	<input type="text" value="3"/>	<input type="text"/>
Cuotas ingresadas en trimestres anteriores	<input type="text" value="4"/>	<input type="text"/>
<b>Total (3 - 4)</b>	<input type="text" value="5"/>	<input type="text"/>
Intereses de demora	<input type="text" value="6"/>	<input type="text"/>
Recargo <input type="text"/> %	<input type="text" value="7"/>	<input type="text"/>
<b>Total a ingresar (5 + 6 + 7)</b>	<input type="text" value="8"/>	<input type="text"/>

**Representante legal****Fecha y firma**

NIF / CIF <input type="text"/>	_____ , _____ de _____ de 20__		
Apellidos y nombre o razón social <input type="text"/>			
Vía pública <input type="text"/>	Número <input type="text"/>	Esc. <input type="text"/>	Piso Puerta <input type="text"/>
Código postal <input type="text"/>	Municipio <input type="text"/>	Provincia <input type="text"/>	País <input type="text"/>
Teléfono <input type="text"/>	Dirección electrónica <input type="text"/>		



**Ingreso**

Ingreso efectuado en entidad colaboradora, a favor del Tesoro de la Generalidad, cuenta restringida de recaudación de tributos de la Generalidad.			
Cargo en cuenta <input type="checkbox"/>			En efectivo <input type="checkbox"/>
Código cta. cliente <input type="text"/>	Entidad <input type="text"/>	Sucursal <input type="text"/>	D C <input type="text"/>
	Número de cuenta <input type="text"/>	Importe <input type="text"/>	

ATC-044

Este documento no tiene validez sin la certificación mecánica de la autoliquidación practicada.

**Ejemplar para la entidad colaboradora/Administración**

 <b>Agència Tributària de Catalunya</b> Delegación <input type="text"/>	<b>Tasa fiscal sobre el juego</b> Casinos de juego	 <b>044</b>

Espacio reservado para la Administración

Sujeto pasivo		Ejercicio	Trimestre
NIF/CIF <input type="text"/>		<input type="text"/>	<input type="text" value="T"/>
Apellidos y nombre o razón social <input type="text"/>			
Vía pública <input type="text"/>	Número <input type="text"/>	Esc. <input type="text"/>	Piso Puerta <input type="text"/>
Código postal <input type="text"/>	Municipio <input type="text"/>	Provincia <input type="text"/>	País <input type="text"/>
Teléfono <input type="text"/>	Dirección electrónica <input type="text"/>		

Datos del casino de juego	
Denominación <input type="text"/>	Código <input type="text"/>
Dirección <input type="text"/>	Municipio <input type="text"/>
	Código postal <input type="text"/>

Autoliquidación	
Base imponible correspondiente al trimestre objeto de declaración	1 <input type="text"/>
Base imponible total acumulada en este ejercicio	2 <input type="text"/>
Cuota correspondiente a la base total	
Hasta <input type="text"/> al <input type="text"/> %	<input type="text"/>
De <input type="text"/> hasta <input type="text"/> al <input type="text"/> %	<input type="text"/>
De <input type="text"/> hasta <input type="text"/> al <input type="text"/> %	<input type="text"/>
De <input type="text"/> hasta <input type="text"/> al <input type="text"/> %	<input type="text"/>
Cuota total	3 <input type="text"/>
Cuotas ingresadas en trimestres anteriores	4 <input type="text"/>
<b>Total (3 - 4)</b>	5 <input type="text"/>
Intereses de demora	6 <input type="text"/>
Recargo <input type="text"/> %	7 <input type="text"/>
<b>Total a ingresar (5 + 6 + 7)</b>	8 <input type="text"/>

Representante legal	Fecha y firma
NIF / CIF <input type="text"/>	<input type="text"/> , <input type="text"/> de <input type="text"/> de 20 <input type="text"/>
Apellidos y nombre o razón social <input type="text"/>	
Vía pública <input type="text"/>	<input type="text"/>
Número <input type="text"/>	
Esc. <input type="text"/>	
Piso Puerta <input type="text"/>	
Código postal <input type="text"/>	
Municipio <input type="text"/>	
Provincia <input type="text"/>	
País <input type="text"/>	
Teléfono <input type="text"/>	
Dirección electrónica <input type="text"/>	

Ingreso	
Ingreso efectuado en entidad colaboradora, a favor del Tesoro de la Generalidad, cuenta restringida de recaudación de tributos de la Generalidad.	
Cargo en cuenta <input type="checkbox"/>	En efectivo <input type="checkbox"/>
Código cta. cliente <input type="text"/>	Importe <input type="text"/>
Entidad <input type="text"/>	Número de cuenta <input type="text"/>
Sucursal <input type="text"/>	
D C <input type="text"/>	

ATC-044

Este documento no tiene validez sin la certificación mecánica de la autoliquidación practicada.

**Ejemplar para la persona interesada**

 <b>Agència Tributària de Catalunya</b> Delegación <input style="width: 100%;" type="text"/>	<b>Tasa fiscal sobre el juego</b> Máquinas recreativas o de azar CPR: 9057623	 <b>045</b>
---	---	---

Espacio reservado para la Administración

<b>Sujeto pasivo (empresa operadora)</b>	
	Ejercicio <input style="width: 40px;" type="text"/> Período <input style="width: 40px;" type="text"/>
Teléfono <input style="width: 100%;" type="text"/>	Dirección electrónica <input style="width: 100%;" type="text"/>
Núm. reg. operadora <input style="width: 100%;" type="text"/>	

<b>Datos de la máquina</b>	
Tipo: B <input type="checkbox"/> C <input type="checkbox"/>  Núm. de permiso de explotación <input style="width: 100%;" type="text"/>	Fecha del permiso <input style="width: 100%;" type="text"/> Precio de la partida <input style="width: 100%;" type="text"/> Número de jugadores <input style="width: 100%;" type="text"/>

<b>Carácter de la declaración</b>	
Código <input style="width: 100%;" type="text"/>	

<b>Datos de la liquidación</b>	
Cuota tributaria acreditada en el periodo ..... <input style="width: 40px;" type="text"/>	1
Diferencia por modificación del precio máximo autorizado para la partida ..... <input style="width: 40px;" type="text"/>	2
<b>Total a ingresar</b> <input style="width: 40px;" type="text"/> + <input style="width: 40px;" type="text"/> ..... <input style="width: 40px;" type="text"/>	3

<b>Representante legal</b>	<b>Fecha y firma</b>
NIF/CIF <input style="width: 100%;" type="text"/> Apellidos y nombre o razón soc. <input style="width: 100%;" type="text"/> Vía pública <input style="width: 100%;" type="text"/>	_____, _____ d _____ de 20____  <div style="border: 1px solid black; height: 100px; width: 100%;"></div>
Código postal <input style="width: 40px;" type="text"/> Municipio <input style="width: 40px;" type="text"/> Provincia <input style="width: 40px;" type="text"/> País <input style="width: 40px;" type="text"/>	
Teléfono <input style="width: 100%;" type="text"/> Dirección electrónica <input style="width: 100%;" type="text"/>	
Número Esc. Piso Puerta <input style="width: 100%;" type="text"/>	

<b>Ingreso</b>	
Ingreso efectuado en entidad colaboradora, a favor del Tesoro de la Generalidad, cuenta restringida de recaudación de tributos de la Generalidad.	
Cargo en cuenta <input type="checkbox"/>	En efectivo <input type="checkbox"/>
Código cta. cliente <input style="width: 100%;" type="text"/>	Importe <input style="width: 100%;" type="text"/>
Entidad <input style="width: 40px;" type="text"/> Sucursal <input style="width: 40px;" type="text"/> D C <input style="width: 40px;" type="text"/>	Número de cuenta <input style="width: 100%;" type="text"/>

ECF-045E-3

Este documento no tiene validez sin la certificación mecánica de la autoliquidación practicada.

**Ejemplar para la Administración**

 <p><b>Agència Tributària de Catalunya</b></p> <p style="text-align: right;">Delegación</p> <div style="border: 1px solid black; width: 100%; height: 15px;"></div>	<p><b>Tasa fiscal sobre el juego</b> Máquinas recreativas o de azar</p>	 <p><b>045</b></p> <p>CPR: 9057623</p>
--	---	--

Espacio reservado para la Administración

<b>Sujeto pasivo (empresa operadora)</b>	
	Ejercicio <input style="width: 40px;" type="text"/> Período <input style="width: 40px;" type="text"/>
Teléfono <input style="width: 150px;" type="text"/>	Dirección electrónica <input style="width: 150px;" type="text"/>
Núm. reg. operadora <input style="width: 100px;" type="text"/>	

<b>Datos de la máquina</b>	
Tipo: B <input type="checkbox"/> C <input type="checkbox"/>	Fecha del permiso <input style="width: 150px;" type="text"/>
Núm. de permiso de explotación <input style="width: 200px;" type="text"/>	Precio de la partida <input style="width: 60px;" type="text"/> Número de jugadores <input style="width: 40px;" type="text"/>

<b>Carácter de la declaración</b>	
Código <input style="width: 80px;" type="text"/>	

<b>Datos de la liquidación</b>	
Cuota tributaria acreditada en el periodo ..... <input style="width: 60px;" type="text"/>	1
Diferencia por modificación del precio máximo autorizado para la partida ..... <input style="width: 60px;" type="text"/>	2
<b>Total a ingresar</b> <input style="width: 40px;" type="text"/> + <input style="width: 40px;" type="text"/> ..... <input style="width: 60px;" type="text"/>	3



<b>Representante legal</b>	<b>Fecha y firma</b>
NIF/CIF <input style="width: 150px;" type="text"/> Apellidos y nombre o razón soc. _____ Vía pública _____ Número Esc. Piso Puerta _____ Código postal <input style="width: 60px;" type="text"/> Municipio <input style="width: 100px;" type="text"/> Provincia <input style="width: 60px;" type="text"/> País <input style="width: 60px;" type="text"/> Teléfono <input style="width: 100px;" type="text"/> Dirección electrónica <input style="width: 150px;" type="text"/>	_____, _____ d _____ de 20____ <div style="border: 1px solid black; width: 100%; height: 100px;"></div>

<b>Ingreso</b>	
Ingreso efectuado en entidad colaboradora, a favor del Tesoro de la Generalidad, cuenta restringida de recaudación de tributos de la Generalidad.	
Cargo en cuenta <input type="checkbox"/>	En efectivo <input type="checkbox"/>
Código cta. cliente <input style="width: 40px;" type="text"/>	Importe <input style="width: 150px;" type="text"/>
Entidad <input style="width: 60px;" type="text"/> Sucursal <input style="width: 60px;" type="text"/> D C <input style="width: 60px;" type="text"/>	Número de cuenta <input style="width: 100px;" type="text"/>

ECF-045E-3

Este documento no tiene validez sin la certificación mecánica de la autoliquidación practicada.

**Ejemplar para la persona interesada**

 <b>Agència Tributària de Catalunya</b> Delegación <input type="text"/>	<b>Tasa fiscal sobre el juego</b> Máquinas recreativas o de azar CPR: 9057623	 <b>045</b>
Espacio reservado para la Administración		
<b>Sujeto pasivo (empresa operadora)</b>		
<input type="text"/> Teléfono <input type="text"/> Dirección electrónica <input type="text"/> Núm. reg. operadora <input type="text"/>		Ejercicio <input type="text"/> Período <input type="text"/>
<b>Datos de la máquina</b>		
Tipo: B <input type="checkbox"/> C <input type="checkbox"/> Núm. de permiso de explotación <input type="text"/>	Fecha del permiso <input type="text"/> Precio de la partida <input type="text"/> Número de jugadores <input type="text"/>	
<b>Carácter de la declaración</b>		
Código <input type="text"/>		
<b>Datos de la liquidación</b>		
Cuota tributaria acreditada en el periodo ..... <input type="text"/> 1 Diferencia por modificación del precio máximo autorizado para la partida ..... <input type="text"/> 2 <b>Total a ingresar</b> <input type="text"/> 1+2 ..... <input type="text"/> 3		
<b>Representante legal</b>		<b>Fecha y firma</b>
NIF/CIF <input type="text"/> Apellidos y nombre o razón soc. <input type="text"/> Vía pública <input type="text"/> Número Esc. Piso Puerta <input type="text"/> Código postal <input type="text"/> Municipio <input type="text"/> Provincia <input type="text"/> País <input type="text"/> Teléfono <input type="text"/> Dirección electrónica <input type="text"/>		<input type="text"/> , <input type="text"/> d <input type="text"/> de 20 <input type="text"/> <input type="text"/>
<b>Ingreso</b>		
Ingreso efectuado en entidad colaboradora, a favor del Tesoro de la Generalidad, cuenta restringida de recaudación de tributos de la Generalidad. Cargo en cuenta <input type="checkbox"/> En efectivo <input type="checkbox"/> Código cta. cliente <input type="text"/> Entidad <input type="text"/> Sucursal <input type="text"/> D C <input type="text"/> Número de cuenta <input type="text"/> Importe <input type="text"/> , <input type="text"/> Este documento no tiene validez sin la certificación mecánica de la autoliquidación practicada.		
<b>Ejemplar para la entidad colaboradora</b>		

ECF-04BE-3

 <p><b>Agència Tributària de Catalunya</b></p> <p style="text-align: right;">Delegación</p> <div style="border: 1px solid black; height: 15px; width: 100%;"></div>	<p><b>Tasa fiscal sobre el juego</b> Máquinas recreativas o de azar (generación integrada)</p> <p style="text-align: right;"><b>CPR: 9057623</b></p>	 <p style="font-size: 24pt;"><b>046</b></p>
--	--	---

Espacio reservado para la Administración

<b>Sujeto pasivo (empresa operadora)</b>	
	Ejercicio <input style="width: 40px;" type="text"/> Período <input style="width: 40px;" type="text"/>
(3) Teléfono <input style="width: 100px;" type="text"/>	Dirección electrónica <input style="width: 100px;" type="text"/>
Núm. reg. operadora <input style="width: 100px;" type="text"/>	

<b>Carácter de la declaración</b>		
Máquinas autorizadas en periodos anteriores <input type="checkbox"/>	Transmisión de máquinas <input type="checkbox"/>	Alta de máquinas de nueva autorización <input type="checkbox"/>

<b>Datos de la liquidación</b>			
Según anexo de <input style="width: 30px;" type="text"/> hojas	Tipo de máquinas	Número total de máquinas	Cuota total
	<input style="width: 60px;" type="text"/>	<input style="width: 60px;" type="text"/>	<input style="width: 60px;" type="text"/>
	<input style="width: 60px;" type="text"/>	<input style="width: 60px;" type="text"/>	<input style="width: 60px;" type="text"/>
	<input style="width: 60px;" type="text"/>	<input style="width: 60px;" type="text"/>	<input style="width: 60px;" type="text"/>
	<input style="width: 60px;" type="text"/>	<input style="width: 60px;" type="text"/>	<input style="width: 60px;" type="text"/>
	<b>Total</b>		<input style="width: 60px;" type="text"/>

<b>Representante legal</b>	<b>Fecha y firma</b>
NIF/CIF <input style="width: 100px;" type="text"/>	_____, _____ d _____ de 20____  <div style="border: 1px solid black; height: 100px; width: 100%;"></div>
Apellidos y nombre o razón soc. _____	
Vía pública _____	
Número Esc. Piso Puerta _____	
Código postal <input style="width: 40px;" type="text"/> Municipio <input style="width: 40px;" type="text"/> Provincia <input style="width: 40px;" type="text"/> País <input style="width: 40px;" type="text"/>	
Teléfono <input style="width: 100px;" type="text"/>	Dirección electrónica <input style="width: 100px;" type="text"/>

<b>Ingreso</b>	
Ingreso efectuado en entidad colaboradora, a favor del Tesoro de la Generalidad, cuenta restringida de recaudación de tributos de la Generalidad.	
Cargo en cuenta <input type="checkbox"/>	En efectivo <input type="checkbox"/>
Código cta. cliente <input style="width: 100px;" type="text"/>	Importe <input style="width: 100px;" type="text"/>
Entidad      Sucursal      D C      Número de cuenta	

ATC-046E

Este documento no tiene validez sin la certificación mecánica de la autoliquidación practicada.

**Ejemplar para la entidad colaboradora/Administración**

 <b>Agència Tributària de Catalunya</b> Delegación <input style="width: 100%;" type="text"/>	<b>Tasa fiscal sobre el juego</b> Máquinas recreativas o de azar (generación integrada)  <b>CPR: 9057623</b>	 <b>046</b>
---	---	---

Espacio reservado para la Administración

<b>Sujeto pasivo (empresa operadora)</b>	
	Ejercicio <input style="width: 40px;" type="text"/> Período <input style="width: 40px;" type="text"/>
(3) Teléfono <input style="width: 100px;" type="text"/>	Dirección electrónica <input style="width: 100px;" type="text"/>
Núm. reg. operadora <input style="width: 100px;" type="text"/>	

<b>Carácter de la declaración</b>		
Máquinas autorizadas en periodos anteriores <input type="checkbox"/>	Transmisión de máquinas <input type="checkbox"/>	Alta de máquinas de nueva autorización <input type="checkbox"/>

<b>Datos de la liquidación</b>			
Según anexo de <input style="width: 30px;" type="text"/> hojas	Tipo de máquinas	Número total de máquinas	Cuota total
<input style="width: 60px;" type="text"/>	<input style="width: 60px;" type="text"/>	<input style="width: 60px;" type="text"/>	<input style="width: 60px;" type="text"/>
<input style="width: 60px;" type="text"/>	<input style="width: 60px;" type="text"/>	<input style="width: 60px;" type="text"/>	<input style="width: 60px;" type="text"/>
<input style="width: 60px;" type="text"/>	<input style="width: 60px;" type="text"/>	<input style="width: 60px;" type="text"/>	<input style="width: 60px;" type="text"/>
<b>Total</b>			<input style="width: 60px;" type="text"/>

<b>Representante legal</b>	<b>Fecha y firma</b>
NIF/CIF <input style="width: 100px;" type="text"/> Apellidos y nombre o razón soc. <input style="width: 100px;" type="text"/> Vía pública <input style="width: 100px;" type="text"/>	_____, _____ d _____ de 20____  <div style="border: 1px solid black; height: 100px; width: 100%;"></div>
Código postal <input style="width: 40px;" type="text"/> Municipio <input style="width: 40px;" type="text"/>	
Número Esc. Piso Puerta <input style="width: 40px;" type="text"/> <input style="width: 40px;" type="text"/> <input style="width: 40px;" type="text"/>	
Provincia <input style="width: 40px;" type="text"/> País <input style="width: 40px;" type="text"/>	
Teléfono <input style="width: 60px;" type="text"/> Dirección electrónica <input style="width: 60px;" type="text"/>	

<b>Ingreso</b>	
Ingreso efectuado en entidad colaboradora, a favor del Tesoro de la Generalidad, cuenta restringida de recaudación de tributos de la Generalidad.	
Cargo en cuenta <input type="checkbox"/>	En efectivo <input type="checkbox"/>
Código cta. cliente <input style="width: 100px;" type="text"/>	Importe <input style="width: 100px;" type="text"/>
Entidad <input style="width: 40px;" type="text"/> Sucursal <input style="width: 40px;" type="text"/> D C <input style="width: 40px;" type="text"/>	Número de cuenta <input style="width: 100px;" type="text"/>

ATC-046E

Este documento no tiene validez sin la certificación mecánica de la autoliquidación practicada.

**Ejemplar para la persona interesada**